



SERVICES CULTURE ÉDITIONS
RESSOURCES POUR
L'ÉDUCATION NATIONALE

**Ce document a été numérisé par le CRDP de Montpellier pour la
Base Nationale des Sujets d'Examens de l'enseignement professionnel**

Ce fichier numérique ne peut être reproduit, représenté, adapté ou traduit sans autorisation.

DANS CE CADRE	Académie :	Session :	Modèle E.N.
	Examen :	Série :	
	Spécialité/option :	Repère de l'épreuve :	
	Epreuve/sous épreuve :		
	NOM (en majuscule, suivi s'il y a lieu, du nom d'épouse)		
Prénoms :	n° du candidat		
Né(e) le :	(le numéro est celui qui figure sur la convocation ou liste d'appel)		
NE RIEN ÉCRIRE	Note : 20		Appréciation du correcteur (uniquement s'il s'agit d'un examen).

Tongs en folie

Conçue par les Égyptiens au moins 2 500 ans avant notre ère, la tong ou tongue (*de l'anglais thong = lanière de cuir*) est une chaussure formée d'une semelle sur laquelle sont fixées deux brides en Y dont l'extrémité passe entre les deux premiers orteils. Aujourd'hui véritable phénomène de mode, elle se décline à l'infini. Pour renouveler le genre et prolonger le port de ce nu-pied, on vous demande de réinventer cet accessoire estival en proposant une tong insolite et hybride*
* (Combinaison entre une tong et une chaussure).

PREMIERE PARTIE : Analyse



1- Jet tong
Tong claquette jetable à usage unique dédiée au spa.



2- Tong pour chat !



3- Tong Reef Stash
Avec un compartiment secret dans la semelle, pour y déposer ses clés ou encore sa carte bancaire.



4- Tong signée Ondrej Vaclavik
Pour les amateurs de balnéothérapie et du bronzage intégral des pieds.



5- Ancienne tong tibétaine



6- Tong Gooc KO
Tong fabriquée au Brésil, tout en pneu recyclé et bride en PVC.



7- Tong Havaianas
Une gamme complète de tongs.



8- Tong Diesel
La tong prend de la hauteur.



9- Tong Crocs ABF
Tong anatomique, ultra légère et très confortable.

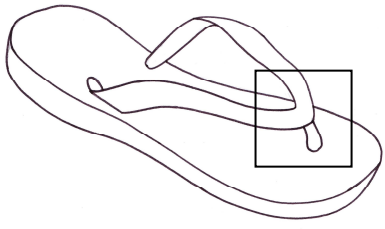
Après avoir observé les documents ci-dessus, répondez à la question suivante : **Quelle tong vous semble...** Décrivez en quelques mots leurs particularités (*matériaux, forme, lignes...*). Une ou plusieurs réponses possibles.

- 1- la plus **confortable** ? n°
- 2- la plus **fantaisiste** ? n°
- 3- la plus **écologique** ? n°
- 4- la plus **ancienne** ? n°
- 5- la moins **pratique** ? n°

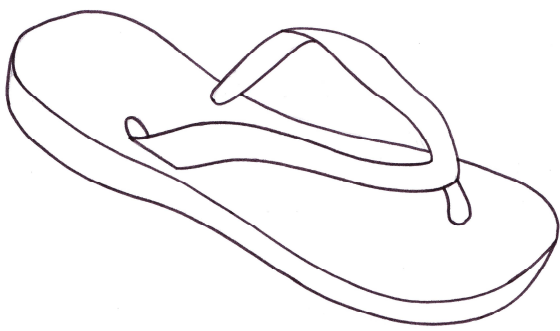
NE RIEN ÉCRIRE DANS CE CADRE

DEUXIEME PARTIE : Recherches

Pour réaliser votre nouveau nu-pied, vous combinerez ce modèle de tong avec au choix deux chaussures parmi celles présentées page3. Décalquez vos chaussures et repositionnez-les selon l'exemple ci-dessous. Proposez deux combinaisons (par exemple tong + ballerine, tong + escarpin, tong + sandale...). Repassez au feutre fin noir vos suggestions.




Ne pas omettre de placer pour chaque modèle proposé l'entredoigt
(Terme désignant le point de jonction de deux brides en Y, point autour duquel se placent d'une part le gros orteil et d'autre part le deuxième orteil).



+




=



+

=



+

=

NE RIEN ÉCRIRE DANS CE CADRE

Modèles de chaussures



NE RIEN ÉCRIRE DANS CE CADRE

TROISIEME PARTIE : Votre projet.

Sur la base de la tong :

- 1) Vous reproduirez une de vos deux recherches de tong hybride.
- 2) Positionnez la partie visible du pied de façon cohérente dans la chaussure (*aidez-vous de l'exemple ci-dessous*).
- 3) Mettez en couleur votre projet afin de le mettre en valeur.
- 4) Souligner le volume du pied et de la chaussure hybride avec des ombres et des lumières.

Technique : crayon à papier, crayons de couleur, feutres, feutre fin noir.



Critères d'évaluation

Première partie : Analyse

- Adéquation entre les visuels et les caractéristiques.

Deuxième partie : Recherches

- Qualité technique.
- Diversité des propositions.

Troisième partie : Projet

- Cohérence de la chaussure.
- Qualité graphique et colorée.
- Justesse du pied positionné dans la chaussure.

DIPLOME DE TECHNICIEN PODO ORTHESISTE & PROTHESISTE ORTHESISTE		
SESSION 2013	Epreuve E4 : ARTS APPLIQUES	
Durée : 1h30	Coefficient : 1	Page : 4/4